

Scheda Unica Annuale - Soddisfazione per il corso di studio concluso e condizione occupazionale dei laureati

Opzioni:

I dati **non includono** i laureati di corsi equivalenti dell'ordinamento D.M. n. 509/1999.

I dati sono confrontati con il totale della **classe di laurea del complesso degli atenei**.

Soddisfazione per il corso di studio concluso

dati aggiornati ad aprile 2022

Ateneo: **Università degli Studi di TRENTO - laurea magistrale biennale**

Classe: **servizio sociale e politiche sociali (LM-87)**

Corso: **metodologia, organizzazione e valutazione dei servizi sociali (LM-87)**

Laureati nell'anno solare 2021 (valori assoluti)

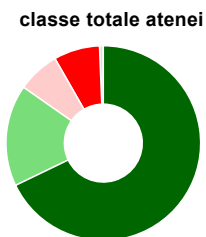
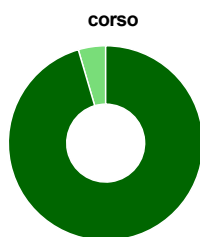
Laureati: **29**

Intervistati: **26**

Collettivo esaminato^(a): **24** [scheda di dettaglio](#)

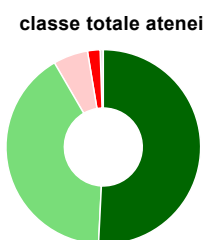
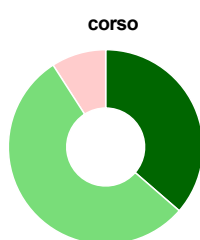
(a) Per una migliore confrontabilità della documentazione, si riportano i dati relativi ai **solli laureati che si sono iscritti al corso di laurea in anni recenti**, cioè a partire dal 2018: 24 di cui 22 intervistati.

Hanno frequentato regolarmente



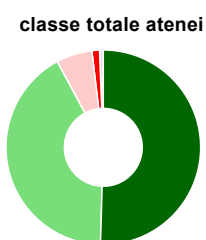
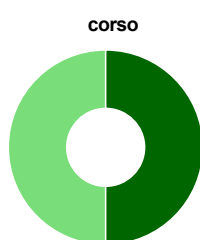
	corso	classe totale atenei
più del 75% degli insegnamenti previsti	95,5%	67,9%
tra il 50% e il 75%	4,5%	16,9%
tra il 25% e il 50%	-	7,0%
meno del 25%	-	7,6%
non rispondono	-	0,6%
Totale	100%	100%

Hanno ritenuto il carico di studio degli insegnamenti adeguato alla durata del corso di studio



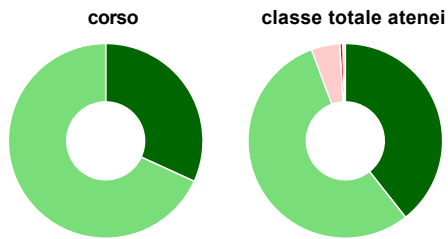
	corso	classe totale atenei
decisamente sì	36,4%	50,8%
più sì che no	54,5%	40,8%
più no che sì	9,1%	5,8%
decisamente no	-	2,1%
non rispondono	-	0,5%
Totale	100%	100%

Hanno ritenuto l'organizzazione degli esami (appelli, orari, informazioni, prenotazioni, ...) soddisfacente



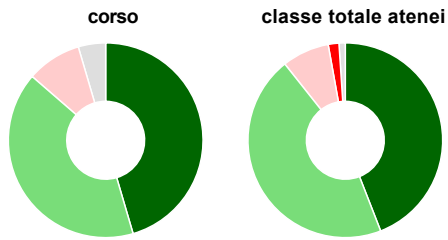
	corso	classe totale atenei
sempre o quasi sempre	50,0%	50,5%
per più della metà degli esami	50,0%	41,7%
per meno della metà degli esami	-	6,0%
mai o quasi mai	-	1,3%
non rispondono	-	0,6%
Totale	100%	100%

Sono soddisfatti dei rapporti con i docenti in generale



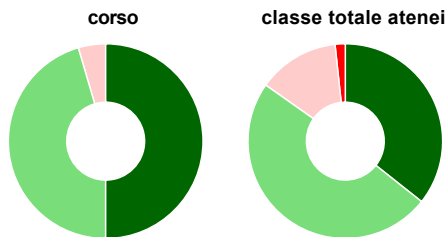
	corso	classe totale atenei
decisamente sì	31,8%	39,4%
più sì che no	68,2%	55,0%
più no che sì	-	4,7%
decisamente no	-	0,5%
non rispondono	-	0,4%
Totale	100%	100%

Sono complessivamente soddisfatti del corso di laurea



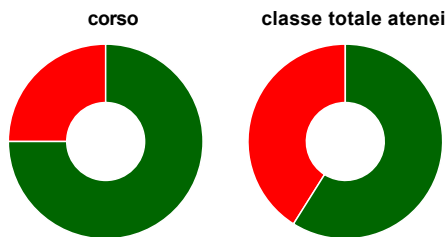
	corso	classe totale atenei
decisamente sì	45,5%	44,1%
più sì che no	40,9%	45,2%
più no che sì	9,1%	7,9%
decisamente no	-	1,8%
non rispondono	4,5%	1,0%
Totale	100%	100%

Valutazione delle aule



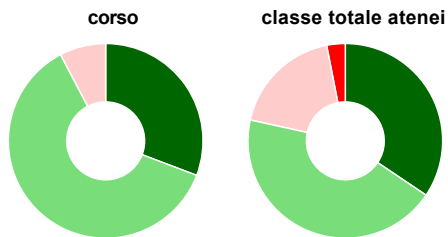
	corso	classe totale atenei
Hanno utilizzato le aule:	100,0%	92,8%
Valutazione (per 100 fruitori):		
sempre o quasi sempre adeguate	50,0%	35,7%
spesso adeguate	45,5%	49,1%
raramente adeguate	4,5%	13,5%
mai adeguate	-	1,7%
Totale	100%	100%

Valutazione delle postazioni informatiche



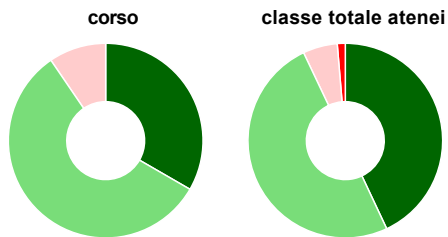
	corso	classe totale atenei
Hanno utilizzato le postazioni informatiche:	72,7%	51,0%
Valutazione (per 100 fruitori):		
in numero adeguato	75,0%	58,9%
in numero inadeguato	25,0%	41,1%
Totale	100%	100%

Valutazione delle attrezzature per le altre attività didattiche (laboratori, attività pratiche, ...)



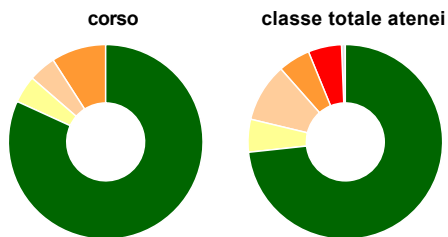
	corso	classe totale atenei
Hanno utilizzato le attrezzature per le altre attività didattiche (laboratori, attività pratiche, ...):	59,1%	57,8%
Valutazione (per 100 fruitori):		
sempre o quasi sempre adeguate	30,8%	34,4%
spesso adeguate	61,5%	44,0%
raramente adeguate	7,7%	18,5%
mai adeguate	-	3,1%
Totale	100%	100%

Valutazione dei servizi di biblioteca (prestito/consultazione, orari di apertura, ...)



	corso	classe totale atenei
Hanno utilizzato i servizi di biblioteca (prestito/consultazione, orari di apertura, ...):	95,5%	78,6%
Valutazione (per 100 fruitori):		
decisamente positiva	33,3%	43,0%
abbastanza positiva	57,1%	49,9%
abbastanza negativa	9,5%	5,7%
decisamente negativa	-	1,3%
Totale	100%	100%

Si iscriverebbero di nuovo all'università?



	corso	classe totale atenei
sì, allo stesso corso dell'Ateneo	81,8%	73,3%
sì, ma ad un altro corso dell'Ateneo	4,5%	5,4%
sì, allo stesso corso, ma in un altro Ateneo	4,5%	9,7%
sì, ma ad un altro corso e in un altro Ateneo	9,1%	5,3%
non si iscriverebbero più all'università	-	5,5%
non rispondono	-	0,6%
Totale	100%	100%

Ateneo: **Università degli Studi di TRENTO - laurea magistrale biennale**

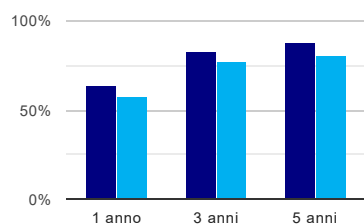
Classe: **servizio sociale e politiche sociali (LM-87)**

Corso: **metodologia, organizzazione e valutazione dei servizi sociali (LM-87)**

(valori assoluti)	Laureati	Intervistati	Collettivo esaminato ^(b)	
Laureati del 2020 a 1 anno:	32	18	11	scheda di dettaglio
Laureati del 2018 a 3 anni:	44	27	12	scheda di dettaglio
Laureati del 2016 a 5 anni:	49	32	17	scheda di dettaglio

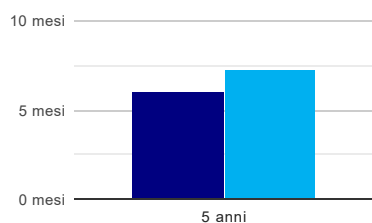
(b) Per una migliore confrontabilità della documentazione, si riportano i dati relativi ai **solli laureati che non lavoravano al momento della laurea**.

Tasso di occupazione⁽¹⁾



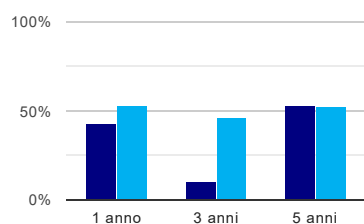
	1 anno	3 anni	5 anni
corso	63,6%	83,3%	88,2%
classe totale atenei	58,3%	77,1%	81,2%

Tempi di ingresso nel mercato del lavoro, dall'inizio della ricerca al reperimento del primo lavoro (medie, in mesi)



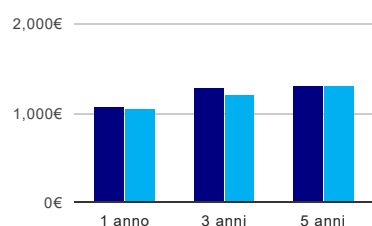
	1 anno	3 anni	5 anni
corso			6,1 mesi
classe totale atenei			7,3 mesi

Occupati che, nel lavoro, utilizzano in misura elevata le competenze acquisite con la laurea



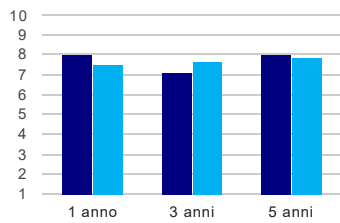
	1 anno	3 anni	5 anni
corso	42,9%	10,0%	53,3%
classe totale atenei	52,6%	46,2%	51,5%

Retribuzione mensile netta (medie, in euro)



	1 anno	3 anni	5 anni
corso	1.076€	1.301€	1.309€
classe totale atenei	1.057€	1.213€	1.306€

Soddisfazione per il lavoro svolto (medie, scala 1-10)



	1 anno	3 anni	5 anni
corso	8,0	7,1	8,0
classe totale atenei	7,5	7,7	7,9

(1) sono considerati occupati tutti coloro che dichiarano di svolgere una qualsiasi attività, anche di formazione o non in regola, purché retribuita.

Scheda Unica Annuale - Soddisfazione per il corso di studio concluso e condizione occupazionale dei laureati

Opzioni:

I dati **non includono** i laureati di corsi equivalenti dell'ordinamento D.M. n. 509/1999.

I dati sono confrontati con il totale della **classe di laurea** della medesima ripartizione territoriale.

Soddisfazione per il corso di studio concluso

dati aggiornati ad aprile 2022

Ateneo: **Università degli Studi di TRENTO - laurea magistrale biennale**

Classe: **servizio sociale e politiche sociali (LM-87)**

Corso: **metodologia, organizzazione e valutazione dei servizi sociali (LM-87)**

Ripartizione territoriale sede del corso: **Nord-Est**

Laureati nell'anno solare 2021 (*valori assoluti*)

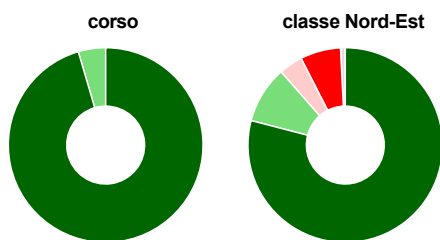
Laureati: **29**

Intervistati: **26**

Collettivo esaminato^(a): **24** [scheda di dettaglio](#)

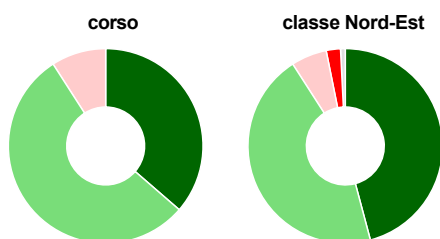
(a) Per una migliore confrontabilità della documentazione, si riportano i dati relativi ai **soli laureati che si sono iscritti al corso di laurea in anni recenti**, cioè a partire dal 2018: 24 di cui 22 intervistati.

Hanno frequentato regolarmente



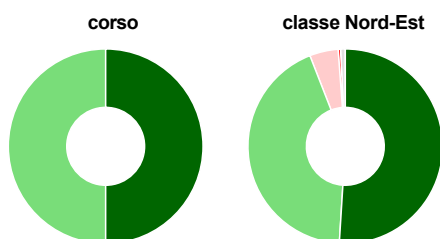
	corso	classe Nord-Est
più del 75% degli insegnamenti previsti	95,5%	79,1%
tra il 50% e il 75%	4,5%	9,5%
tra il 25% e il 50%	-	4,0%
meno del 25%	-	6,7%
non rispondono	-	0,8%
Totale	100%	100%

Hanno ritenuto il carico di studio degli insegnamenti adeguato alla durata del corso di studio



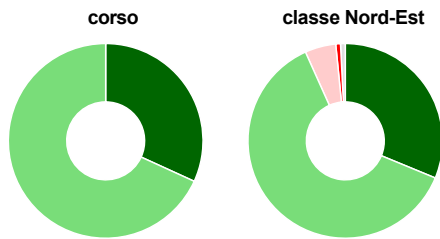
	corso	classe Nord-Est
decisamente sì	36,4%	45,8%
più sì che no	54,5%	45,1%
più no che sì	9,1%	5,9%
decisamente no	-	2,4%
non rispondono	-	0,8%
Totale	100%	100%

Hanno ritenuto l'organizzazione degli esami (appelli, orari, informazioni, prenotazioni, ...) soddisfacente



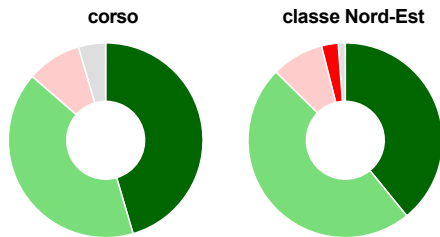
	corso	classe Nord-Est
sempre o quasi sempre	50,0%	51,0%
per più della metà degli esami	50,0%	43,1%
per meno della metà degli esami	-	4,7%
mai o quasi mai	-	0,4%
non rispondono	-	0,8%
Totale	100%	100%

Sono soddisfatti dei rapporti con i docenti in generale



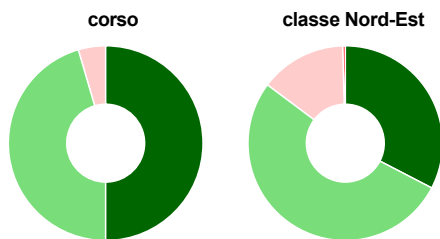
	corso	classe Nord-Est
decisamente sì	31,8%	31,2%
più sì che no	68,2%	62,1%
più no che sì	-	5,1%
decisamente no	-	0,8%
non rispondono	-	0,8%
Totale	100%	100%

Sono complessivamente soddisfatti del corso di laurea



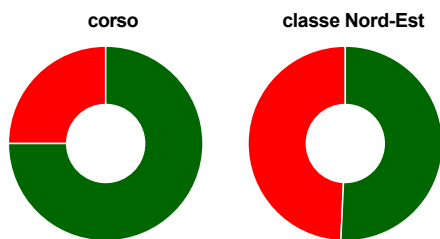
	corso	classe Nord-Est
decisamente sì	45,5%	39,1%
più sì che no	40,9%	48,2%
più no che sì	9,1%	8,7%
decisamente no	-	2,8%
non rispondono	4,5%	1,2%
Totale	100%	100%

Valutazione delle aule



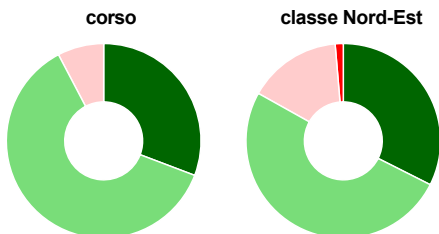
	corso	classe Nord-Est
Hanno utilizzato le aule:	100,0%	90,9%
Valutazione (per 100 fruitori):		
sempre o quasi sempre adeguate	50,0%	32,6%
spesso adeguate	45,5%	52,6%
raramente adeguate	4,5%	14,3%
mai adeguate	-	0,4%
Totale	100%	100%

Valutazione delle postazioni informatiche



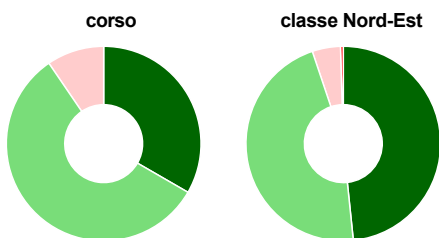
	corso	classe Nord-Est
Hanno utilizzato le postazioni informatiche:	72,7%	53,8%
Valutazione (per 100 fruitori):		
in numero adeguato	75,0%	50,7%
in numero inadeguato	25,0%	49,3%
Totale	100%	100%

Valutazione delle attrezzature per le altre attività didattiche (laboratori, attività pratiche, ...)



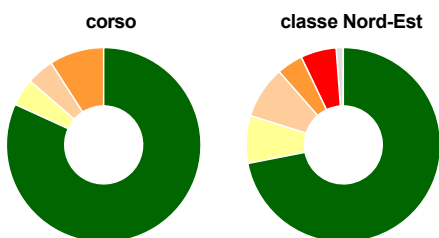
	corso	classe Nord-Est
Hanno utilizzato le attrezzature per le altre attività didattiche (laboratori, attività pratiche, ...):	59,1%	58,5%
Valutazione (per 100 fruitori):		
sempre o quasi sempre adeguate	30,8%	32,4%
spesso adeguate	61,5%	50,7%
raramente adeguate	7,7%	15,5%
mai adeguate	-	1,4%
Totale	100%	100%

Valutazione dei servizi di biblioteca (prestito/consultazione, orari di apertura, ...)



	corso	classe Nord-Est
Hanno utilizzato i servizi di biblioteca (prestito/consultazione, orari di apertura, ...):	95,5%	84,2%
Valutazione (per 100 fruitori):		
decisamente positiva	33,3%	48,4%
abbastanza positiva	57,1%	46,5%
abbastanza negativa	9,5%	4,7%
decisamente negativa	-	0,5%
Totale	100%	100%

Si iscriverebbero di nuovo all'università?



	corso	classe Nord-Est
sì, allo stesso corso dell'Ateneo	81,8%	71,9%
sì, ma ad un altro corso dell'Ateneo	4,5%	7,9%
sì, allo stesso corso, ma in un altro Ateneo	4,5%	8,7%
sì, ma ad un altro corso e in un altro Ateneo	9,1%	4,3%
non si iscriverebbero più all'università	-	5,9%
non rispondono	-	1,2%
Totale	100%	100%

Ateneo: **Università degli Studi di TRENTO - laurea magistrale biennale**

Classe: **servizio sociale e politiche sociali (LM-87)**

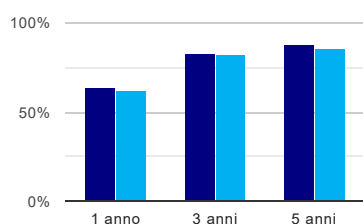
Corso: **metodologia, organizzazione e valutazione dei servizi sociali (LM-87)**

Ripartizione territoriale sede del corso: **Nord-Est**

(valori assoluti)	Laureati	Intervistati	Collettivo esaminato ^(b)	
Laureati del 2020 a 1 anno:	32	18	11	scheda di dettaglio
Laureati del 2018 a 3 anni:	44	27	12	scheda di dettaglio
Laureati del 2016 a 5 anni:	49	32	17	scheda di dettaglio

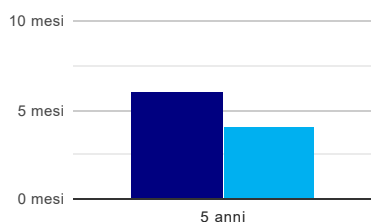
(b) Per una migliore confrontabilità della documentazione, si riportano i dati relativi ai **solli laureati che non lavoravano al momento della laurea**.

Tasso di occupazione⁽¹⁾



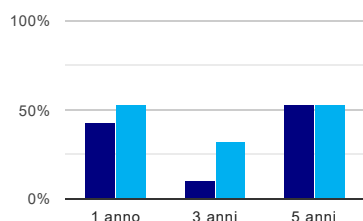
	1 anno	3 anni	5 anni
corso	63,6%	83,3%	88,2%
classe Nord-Est	62,1%	82,5%	85,6%

Tempi di ingresso nel mercato del lavoro, dall'inizio della ricerca al reperimento del primo lavoro (medie, in mesi)



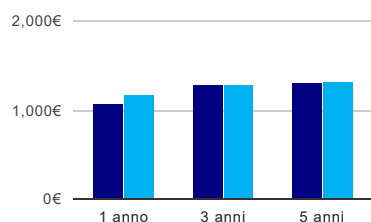
	1 anno	3 anni	5 anni
corso			6,1 mesi
classe Nord-Est			4,1 mesi

Occupati che, nel lavoro, utilizzano in misura elevata le competenze acquisite con la laurea



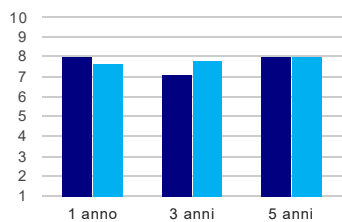
	1 anno	3 anni	5 anni
corso	42,9%	10,0%	53,3%
classe Nord-Est	52,9%	31,9%	53,0%

Retribuzione mensile netta (medie, in euro)



	1 anno	3 anni	5 anni
corso	1.076€	1.301€	1.309€
classe Nord-Est	1.183€	1.296€	1.329€

Soddisfazione per il lavoro svolto (medie, scala 1-10)



	1 anno	3 anni	5 anni
corso	8,0	7,1	8,0
classe Nord-Est	7,7	7,8	8,1

(1) sono considerati occupati tutti coloro che dichiarano di svolgere una qualsiasi attività, anche di formazione o non in regola, purché retribuita.